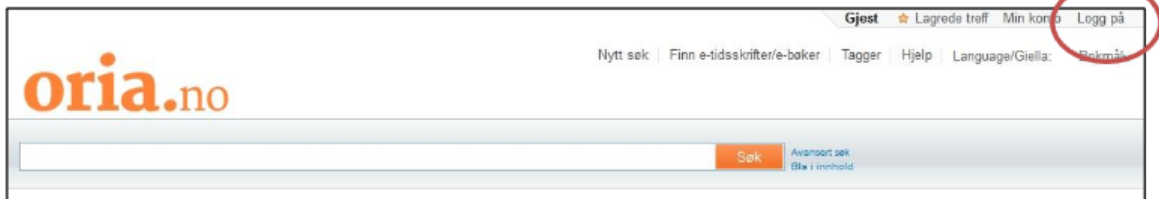


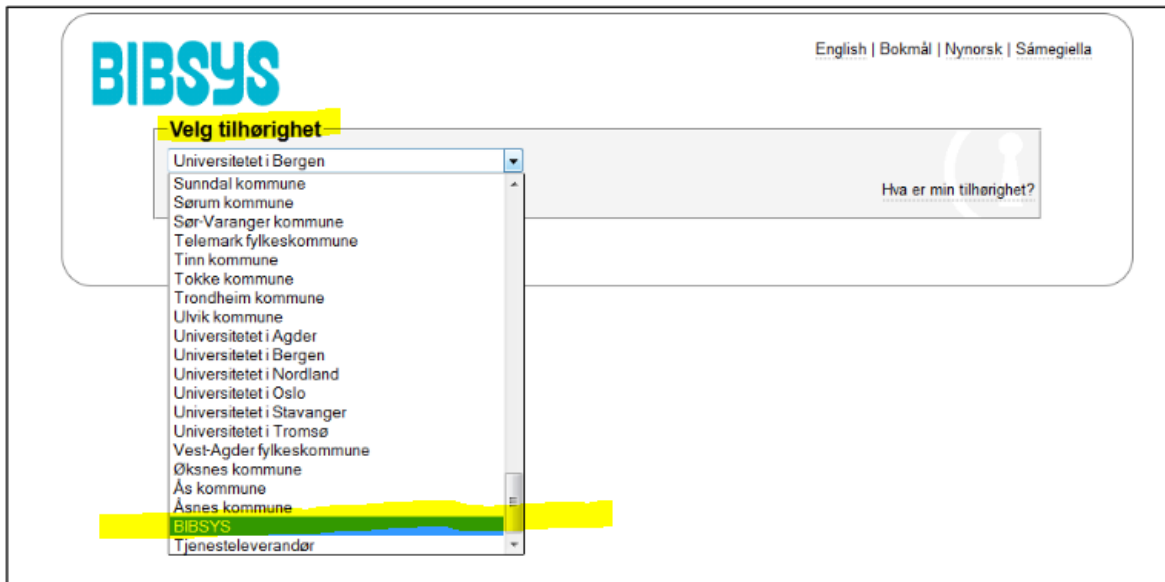
# Pålogging til Oria for eksterne brukere

- Du kan søke i bibliotekets samling
- Du kan bestille bøker, artikler med mer fra andre Biblesys bibliotek eller Sametingets bibliotek, og hente det på Sametingets bibliotek.

Gå til [oria.no](http://oria.no). Du logger på ved å klikke på «Logg på» oppe til høyre i toppmenyen.



Velg **BIBSYS** som tilhørighet. Sámedikki girjerádjju/Sametingets bibliotek står ikke på lista for eksterne brukere.




Din **lånetaker-ID** er nummeret som står bak på ditt lånekort som du har fått fra Sametingets bibliotek.

Du logger på med låntaker-ID som brukernavn. Passord bestiller du ved å klikke på «Glemt brukernavn og passord?», og deretter på «Bytt passord».



Velg fanen «Glemt/Hent passord» og skriv inn din låntaker-ID for å få tilsendt et passord. Passordet kan brukes fra påfølgende dag.



Hvis du ikke vet brukernavnet/låntaker-ID, kan du bruke fanen «Glemt brukernavn».

Melding om «Ugyldig brukernavn» kan skyldes følgende:

- Institusjonen din befinner seg i nedtrekkslisten likevel
- Du kan ha skrevet feil låntaker-ID
- Du er så ny som låntaker at systemet ikke har blitt oppdatert. Låntakerregisteret blir oppdatert hver natt. Du kan derfor prøve å hente passord påfølgende dag.

Ta kontakt med din institusjon eller ditt bibliotek, hvis du ikke får logget inn.